

Průkaz energetické náročnosti budovy

vydaný podle zákona č. 406/2000 Sb. o hospodaření energií
vyhlášky č. 78/2013 Sb. o energetické náročnosti budov ve znění
pozdějších předpisů

BD Laštůvkova 1,3
Laštůvkova 741/1.3
63500, Brno
katastrální území Bystrc [611778]
parc. č. 5842.5843



Energetický specialista

Ing.arch. Lukáš Svoboda
Číslo oprávnění: 1306

Evidenční číslo

79936.0

Datum vydání

25.4.2017

Verze dokumentu

Tento dokument nesmí být bez písemného souhlasu zhotovitele kopírován jinak než celý.

PRŮKAZ ENERGETICKÉ NÁROČNOSTI BUDOVY

vydaný podle zákona č. 406/2000 Sb., o hospodaření energií, a vyhlášky č. 78/2013 Sb. o energetické náročnosti budov

Ulice, číslo: **Laštůvkova 741/1.3, k.ú.**

611778, p.č. 5842.5843

PSČ, místo: **63500, Brno**

Typ budovy: **Bytový dům**

Plocha obálky budovy: **1350.38** m²

Objemový faktor tvaru A/V: **0.35** m²/m³

Celková energeticky vztažná plocha: **1306.56** m²

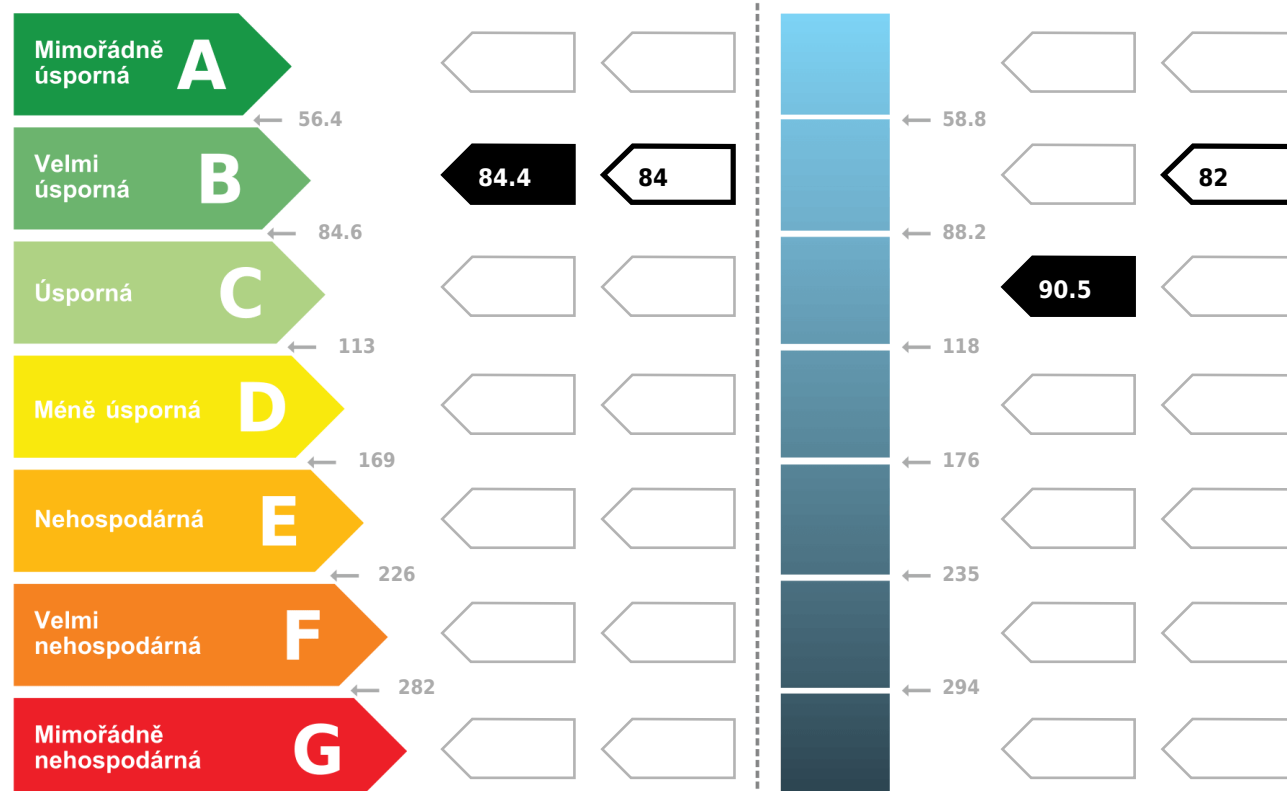


ENERGETICKÁ NÁROČNOST BUDOVY

Celková dodaná energie
(Energie na vstupu do budovy)

Neobnovitelná primární energie
(Vliv provozu budovy na životní prostředí)

Měrné hodnoty kWh/(m²·rok)



Hodnoty pro celou budovu
MWh/rok

110.3

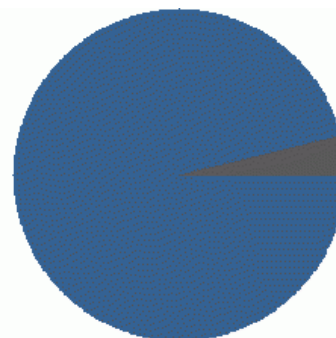
118.2

DOPORUČENÁ OPATŘENÍ

Opatření pro	Stanovena	Popis opatření je v protokolu průkazu a vyhodnocení jejich dopadu na energetickou náročnost je znázorněno šipkou Doporučení
Vnější stěny:	<input type="checkbox"/>	
Okna a dveře:	<input type="checkbox"/>	
Střechu:	<input type="checkbox"/>	
Podlahu:	<input type="checkbox"/>	
Vytápění:	<input type="checkbox"/>	
Chlazení/klimatizaci:	<input type="checkbox"/>	
Větrání:	<input type="checkbox"/>	
Přípravu teplé vody:	<input checked="" type="checkbox"/>	
Osvětlení:	<input type="checkbox"/>	
Jiné:	<input type="checkbox"/>	

PODÍL ENERGOONOSITELŮ NA DODANÉ ENERGII

Hodnoty pro celou budovu [MWh/rok]




■ CZT - OZE <= 50%: 106.3
■ elektrická energie: 4

UKAZATELE ENERGETICKÉ NÁROČNOSTI BUDOVY

	Obálka budovy	Vytápění	Chlazení	Větrání	Úprava vlhkosti	Teplá voda	Osvětlení
	U_{em} W/(m ² ·K)	Dílčí dodané energie				Měrné hodnoty kWh/(m ² ·rok)	
Mimořádně úsporná							
A							
B		61.1	61.1				
C	0.39	0.39				20.3	19.9
D							
E							
F							
G							
Mimořádně neekonomická							
Hodnoty pro celou budovu		79.8				26.5	4.0
MWh/rok							

Zpracovatel: **Ing.arch. Lukáš Svoboda**
Kontakt: **Rybko 23, objekt 24, 60200, Brno**
+420604577362 / svoboda@penb-brno.cz

Osvědčení č.: **1306**
Vyhотовeno dne: **25.4.2017**
Podpis: _____



PROTOKOL PRŮKAZU

Identifikační číslo dokumentu:

265

Evidenční číslo z databáze ENEX:

79936.0

Účel zpracování průkazu

<input type="checkbox"/> Nová budova	<input type="checkbox"/> Budova užívaná orgánem veřejné moci
<input type="checkbox"/> Prodej budovy nebo její části	<input type="checkbox"/> Pronájem budovy nebo její části
<input checked="" type="checkbox"/> Větší změna dokončené budovy	
<input type="checkbox"/> Jiný účel zpracování:	

Základní informace o hodnocené budově

Identifikační údaje budovy	
Adresa budovy (místo, ulice, popisné číslo, PSČ):	Brno, Laštůvkova 741/1.3, 63500
Katastrální území:	611778
Parcelní číslo:	5842.5843
Datum uvedení budovy do provozu (nebo předpokládané datum uvedení do provozu):	
Vlastník nebo stavebník:	Společenství vlastníků jednotek domu Laštůvkova 1, 3
Adresa:	Laštůvkova 1.3 63500 Brno
IČ:	29202973
Tel./e-mail:	Ing. Roman Kulíšek 602662084 /

Typ budovy		
<input type="checkbox"/> Rodinný dům	<input checked="" type="checkbox"/> Bytový dům	<input type="checkbox"/> Budova pro ubytování a stravování
<input type="checkbox"/> Administrativní budova	<input type="checkbox"/> Budova pro zdravotnictví	<input type="checkbox"/> Budova pro vzdělávání
<input type="checkbox"/> Budova pro sport	<input type="checkbox"/> Budova pro obchodní účely	<input type="checkbox"/> Budova pro kulturu
<input type="checkbox"/> Jiné druhy budovy:		

Geometrické charakteristiky budovy		
Parametr	jednotky	hodnota
Objem budovy V (objem částí budovy s upravovaným vnitřním prostředím vymezený vnějšími povrchy konstrukcí obálky budovy)	[m ³]	3 833,4
Celková plocha obálky budovy A (součet vnějších ploch konstrukcí ohraničujících objem budovy V)	[m ²]	1 350,4
Objemový faktor tvaru budovy A/V	[m ² /m ³]	0,35
Celková energeticky vztažná plocha budovy A _c	[m ²]	1 306,6

Druhy energie (energonositelé) užívané v budově		
<input type="checkbox"/> Hnědé uhlí	<input type="checkbox"/> Černé uhlí	
<input type="checkbox"/> Topný olej	<input type="checkbox"/> Propan-butan/LPG	
<input type="checkbox"/> Kusové dřevo, dřevní štěpka	<input type="checkbox"/> Dřevěné peletky	
<input type="checkbox"/> Zemní plyn	<input checked="" type="checkbox"/> Elektřina	
<input checked="" type="checkbox"/> Soustava zásobování tepelnou energií (dálkové teplo): <i>podíl OZE:</i> <input checked="" type="checkbox"/> do 50% včetně, <input type="checkbox"/> nad 50% do 80%, <input type="checkbox"/> nad 80%		
<input type="checkbox"/> Energie okolního prostředí (např. sluneční energie) <i>účel:</i> <input type="checkbox"/> na vytápění, <input type="checkbox"/> pro přípravu teplé vody, <input type="checkbox"/> na výrobu elektrické energie		
<input type="checkbox"/> Jiná paliva nebo jiný typ zásobování:		
Druhy energie dodávané mimo budovu		
<input type="checkbox"/> Elektřina	<input type="checkbox"/> Teplo	<input checked="" type="checkbox"/> Žádné

Informace o stavebních prvcích a konstrukcích a technických systémech

A) stavební prvky a konstrukce

a.1) požadavky na součinitel prostupu tepla

Konstrukce obálky budovy (ZÓNA Z1)	Plocha A_j	Součinitel prostupu tepla			Činitel teplotní redukce b_j	Měrná ztráta prostupem tepla $H_{T,j}$
		Vypočtená hodnota U_j	Referenční hodnota $U_{N,rq,j}$	Splněno		
	[m ²]	[W/(m ² .K)]	[W/(m ² .K)]	(ANO/NE)	[-]	[W/K]
VYP-1 1-EXT Okna dvojsklo JZ	101,8	1,20	-	-	1,00	122,11
VYP-2 1-EXT Okna dvojsklo SV	101,6	1,20	-	-	1,00	121,88
VYP-3 1-EXT Dveře dvojsklo JZ	7,2	1,60	-	-	1,00	11,49
VYP-4 1-EXT Dveře dvojsklo SV	3,5	1,60	-	-	1,00	5,58
PDL-7 1-EXT Podlaha_nad_ex	6,5	0,22	-	-	1,00	1,41
STN-8 1-EXT Stěna obvodova panel	644,4	0,18	-	-	1,00	117,92
STN-9 1-EXT Stěna obvodova panel 2	24,7	0,20	-	-	1,00	4,91
STN-10 1-EXT Stěna obvodova panel 3	7,1	0,22	-	-	1,00	1,55
STN-11 1-EXT Stěna obvodova panel 4	10,7	0,27	-	-	1,00	2,91
STR-12 1-EXT Střecha plochá	320,3	0,23	-	-	1,00	73,34
Přirážka na tepelné vazby $\Delta U_{em} = 0,02$ [W/(m ² K)]	-	-	-	-	-	24,55
STN(z)-13 1-ZEM Stěna obvodova k zemině	19,1	0,58	-	-	0,33	14,94
PDL(z)-14 1-ZEM Podlaha na zemině	31,9	1,14	-	-		
Přirážka na tepelné vazby $\Delta U_{em} = 0,02$ [W/(m ² K)]	-	-	-	-		1,05

VYP-6 1-S Dveře vnitřní	11,3	2,20	-	-	0,43	10,66
STN-15 1-S Stěna k nevytápěnému prostoru	60,5	0,53	-	-	0,43	13,77
Přirážka na tepelné vazby $\Delta U_{em} = 0,02 [W/(m^2K)]$	-	-	-	-	-	0,62
Celkem	1 350,4	-	-	-	-	528,71

Poznámka: Hodnocení splnění požadavku je vyžadováno jen u větší změny dokončené budovy a při jiné, než větší změně dokončené budovy v případě požadavku na energetickou náročnost budovy podle §6 odst. 2 písm. c).

a.2) požadavky na průměrný součinitel prostupu tepla

Zóna	Převažující návrhová vnitřní teplota $\theta_{im,j}$	Objem zóny V_j	Referenční hodnota průměrného součinitele prostupu tepla zóny $U_{em,R,j}$
	[°C]	[m³]	[W/(m².K)]
zóna 1 - Bytový dům	20,0	3833,37	0,50

Budova	Průměrný součinitel prostupu tepla budovy		
	Vypočtená hodnota $U_{em} (U_{em} = H_T/A)$	Referenční hodnota $U_{em,R} (U_{em,R} = \Sigma(V_j \cdot U_{em,R,j})/V)$	Splněno
	[W/(m²K)]	[W/(m²K)]	(ANO/NE)
Budova celkem	0,39	0,50	ANO

Poznámka: Hodnocení splnění požadavku je vyžadováno u nové budovy, budovy s téměř nulovou spotřebou energie a u větší změny dokončené budovy v případě plnění požadavku na energetickou náročnost budovy podle § 6 odst. 2 písm. a) a písm.b).

B) technické systémy

b.1.a) vytápění

Hodnocená budova/zóna	Typ zdroje	Energonositel	Pokrytí dílčí potřeby energie na vytápění	Jmenovitý tepelný výkon	Účinnost výroby energie zdrojem tepla ²⁾ $\eta_{H,gen} / COP_{H,gen}$	Účinnost distribuce energie na vytápění $\eta_{H,dis}$	Účinnost sdílení energie na vytápění $\eta_{H,em}$
	(-)	(-)	[%]	[kW]	[%] / [-]	[%]	[%]
Referenční budova	x ¹⁾	x	x	x	80 / -	85	80
Z1	CZT 1	CZT - OZE ≤ 50%	100	-	- / -	87	93

Poznámka: ¹⁾ symbol x znamená, že není nastaven požadavek na referenční hodnotu,

²⁾ v případě soustavy zásobování tepelnou energií se nevyplňuje

b.1.b) požadavky na účinnost technického systému k vytápění

Hodnocená budova / zóna	Typ zdroje	Účinnost výroby energie zdrojem tepla $\eta_{H,gen}$ nebo $COP_{H,gen}$	Účinnost výroby energie referenčního zdroje tepla $\eta_{H,gen,rq}$ nebo $COP_{H,gen}$	Požadavek splněn
	(-)	[%] nebo [-]	[%] nebo [-]	(ANO/NE)
Z1	CZT 1 - CZT	-	-	-

Poznámka: Hodnocení splnění požadavku je vyžadováno jen u větší změny dokončené budovy a při jiné, než větší změně dokončené budovy v případě plnění požadavku na energetickou náročnost budovy podle § 6 odst. 2 písm. c).

b.2.a) chlazení

Hodnocená budova / zóna	Typ zdroje	Energonositel	Pokrytí dílčí potřeby energie na chlazení	Jmenovitý chladicí výkon	Chladicí faktor zdroje chladu $EER_{C,gen}$	Účinnost distribuce energie na chlazení $\eta_{C,dis}$	Účinnost sdílení energie na chlazení $\eta_{C,em}$
	(-)	(-)	[%]	[kW]	[-]	[%]	[%]
Referenční budova	x	x	x	x	-	-	-

b.2.b) požadavky na účinnost technického systému k chlazení

Hodnocená budova / zóna	Typ systému chlazení	Chladicí faktor zdroje chladu $EER_{C,gen}$	Chladicí faktor referenčního zdroje chladu $EER_{C,gen}$	Požadavek splněn
	(-)	[-]	[-]	(ANO/NE)

Poznámka: Hodnocení splnění požadavku je vyžadováno jen u větší změny dokončené budovy a při jiné, než větší změně dokončené budovy v případě plnění požadavku na energetickou náročnost budovy podle § 6 odst. 2 písm. c).

b.3.) větrání

Hodnocená budova / zóna	Typ větracího systému	Energono- sitel	Tepelný výkon	Chladicí výkon	Pokrytí dílčí potřeby energie na větrání	Jmenovitý elektrický příkon systému větrání	Jmenovitý objemový průtok větracího vzduchu	Měrný příkon ventilátoru systému nuceného větrání SFP _{ahu}
	(-)	(-)	[kW]	[kW]	[%]	[kW]	[m ³ /h]	[Ws/m ³]
Referenční budova	x	x	x	x	x	x	x	1750

b.4.a) úprava vlhkosti vzduchu - vlhčení

Hodnocená budova / zóna	Typ systému vlhčení	Energono- sitel	Jmenovitý elektrický příkon	Jmenovitý tepelný výkon	Pokrytí dílčí dodané energie na úpravu vlhkosti	Účinnost zdroje úpravy vlhkosti systému vlhčení $\eta_{RH+,gen}$
	(-)	(-)	[kW]	[kW]	[%]	[%]
Referenční budova	x	x	x	x	x	70
Z1	-	-	-	-	-	-

b.4.b) úprava vlhkosti vzduchu - odvlhčení

Hodnocená budova / zóna	Typ systému odvlhčení	Energono- sitel	Jmenovitý elektrický příkon	Jmenovitý tepelný výkon	Pokrytí dílčí potřeby energie na úpravu odvlhčení	Jmenovitý chladicí výkon	Účinnost zdroje úpravy vlhkosti systému odvlhčení $\eta_{RH-,gen}$
	(-)	(-)	[kW]	[kW]	[%]	[kW]	[%]
Referenční budova	x	x	x	x	x	x	65
Z1	-	-	-	-	-	-	-

b.5.a) příprava teplé vody (TV)

Hodnocená budova / zóna	Systém přípravy TV v budově	Energonošitel	Pokrytí dílčí potřeby energie na přípravu teplé vody	Jmenovitý příkon pro ohřev TV	Objem zásobníku TV	Účinnost zdroje tepla pro přípravu teplé vody $\eta_{W,gen} / COP_{W,gen}^{2)}$	Měrná tepelná ztráta zásobníku teplé vody vztažená k objemu zásobníku v litrech $Q_{W,st}$	Měrná tepelná ztráta rozvodů teplé vody vztažená k délce rozvodů teplé vody $Q_{W,dis}$
	(-)	(-)	[%]	[kW]	[litry]	[%] / [-]	[kWh/(l·den)]	[kWh/(m·den)]
Referenční budova	x ¹⁾	x	x	x	x	85 / -	0,0070 (0,0050)	0,1500
TV1	TV _{sys} 1	CZT - OZE ≤ 50%	100	CZT-1 [-]	300.00	CZT-1 [-]	0.0079	0.1643

Poznámka: ¹⁾ symbol x znamená, že není nastaven požadavek na referenční hodnotu,

²⁾ v případě soustavy zásobování tepelnou energií se nevypňuje

b.5.b) požadavky na účinnost technického systému k přípravě teplé vody

Hodnocená budova / zóna	Typ systému k přípravě teplé vody	Účinnost zdroje tepla pro přípravu teplé vody $\eta_{W,gen}$ nebo $COP_{W,gen}$	Účinnost referenčního zdroje tepla pro přípravu teplé vody $\eta_{W,gen,rq}$ nebo $COP_{W,gen}$	Požadavek splněn
	(-)	[%] nebo [-]	[%] nebo [-]	(ANO/NE)
TV1	CZT 1 - CZT	-	-	-

Poznámka: Hodnocení splnění požadavku je vyžadováno jen u větší změny dokončené budovy a při jiné, než větší změně dokončené budovy v případě plnění požadavku na energetickou náročnost budovy podle § 6 odst. 2 písm. c).

b.6) osvětlení

Hodnocená budova / zóna	Typ osvětlovací soustavy	Pokrytí dílčí potřeby energie na osvětlení	Celkový elektrický příkon osvětlení budovy	Průměrný měrný příkon pro osvětlení vztažený k osvětlenosti zóny $P_{L,lx}$
	(-)	[%]	[kW]	[W/(m ² ·lx)]
Referenční budova	x	x	x	0,05
Zóna 1	BD_vnitřní prostory	100	$P_n = 1,643$	0,05

Energetická náročnost hodnocené budovy

a) seznam uvažovaných zón a dílčí dodané energie v budově

Hodnocená budova/zóna	Vytápěná EP_H	Chlazení EP_C	Nucené větrání EP_F		Příprava teplé vody EP_w	Osvětlení EP_L	Výroba z OZE nebo kombinované výroby elektřiny a tepla	
			Bez úpravy vlhčení	S úpravou vlhčení			Pro budovu	i dodávku mimo budovu
Z1	<input checked="" type="checkbox"/>	<input type="checkbox"/>	<input type="checkbox"/>	<input type="checkbox"/>	<input checked="" type="checkbox"/>	<input checked="" type="checkbox"/>	<input type="checkbox"/>	<input type="checkbox"/>

b) dílčí dodané energie

ř.			Vytápění		Chlazení		Větrání		Úprava vlhkosti vzduchu		Příprava teplé vody		Osvětlení	
			Ref. Budova	Hod. budova	Ref. Budova	Hod. budova	Ref. Budova	Hod. budova	Ref. Budova	Hod. budova	Ref. Budova	Hod. budova	Ref. Budova	Hod. budova
(1)	Potřeba energie	[kWh/rok]	75 544	61 386	0,00	0,00	-	-	0,00	0,00	20 257	20 257	-	-
(2)	Vypočtená spotřeba energie	[kWh/rok]	138 868	79 813	0,00	0,00	0,00	0,00	0,00	0,00	29 314	26 480	4 599,3	3 984,5
(3)	Pomocná energie	[kWh/rok]	0,00	0,00	0,00	0,00	0,00	0,00	0,00	0,00	0,00	0,00	-	-
(4)	Dílčí dodaná energie (ř.4) = (ř.2) + (ř.3)	[kWh/rok]	138 868	79 813	0,00	0,00	0,00	0,00	0,00	0,00	29 314	26 480	4 599,3	3 984,5
(5)	Měrná dílčí dodaná energie na celkovou energeticky vztahnou plochu (ř.4) / m ²	[kWh/(m ² rok)]	106,29	61,09	0,00	0,00	0,00	0,00	0,00	0,00	22,44	20,27	3,52	3,05

c) výrobní energie umístěná v budově, na budově nebo pomocných objektech

Typ výroby	Využitelnost vyrobené energie	Vyrobena energie	Faktor celkové primární energie	Faktor neobnovitelné primární energie	Celková primární energie	Neobnovitelná primární energie
jednotky		[kWh/rok]	[-]	[-]	[kWh/rok]	[kWh/rok]
Kogenerční jednotka EP _{CHP} teplo	Budova					
	Dodávka mimo budovu					
Kogenerční jednotka EP _{CHP} elektřina	Budova					
	Dodávka mimo budovu					
Fotovoltaické panely EP _{PV} elektřina	Budova					
	Dodávka mimo budovu					
Solární termické systémy Q _{H,SC,sys} teplo	Budova					
	Dodávka mimo budovu	-	-	-	-	-
Jiné	Budova					
	Dodávka mimo budovu					

d) rozdělení dílčích dodaných energií, celkové primární energie a neobnovitelné primární energie podle energonositelů

Energonositel	Dílčí vypočtená spotřeba energie / Pomocná energie	Faktor celkové primární energie	Faktor neobnovitelné primární energie	Celková primární energie	Neobnovitelná primární energie
	[kWh/rok]	[-]	[-]	[kWh/rok]	[kWh/rok]
elektrická energie	3 984,54	3,2	3,0	12 750,54	11 953,63
CZT - OZE<=50%	106 293,12	1,1	1,0	116 922,43	106 293,12
Celkem	110 277,66	x	x	129 672,97	118 246,75

e) požadavek na celkovou dodanou energii

(6)	Referenční budova	[kWh/rok]	172 781,60	Splněno (ANO/NE)	ANO
(7)	Hodnocená budova		110 277,66		
(8)	Referenční budova	[kWh/(m²rok)]	132,24		
(9)	Hodnocená budova		84,40		

f) požadavek na neobnovitelnou primární energii

(10)	Referenční budova	[kWh/rok]	192 834,48	Splněno (ANO/NE)	ANO
(11)	Hodnocená budova		118 246,75		
(12)	Referenční budova (ř.10 / m ²)	[kWh/(m ² rok)]	147,59		
(13)	Hodnocená budova (ř.11 / m ²)		90,50		

g) primární energie hodnocené budovy

(14)	Celková primární energie	[kWh/rok]	129 672,97
(15)	Obnovitelná primární energie (ř.14-ř.11)	[kWh/rok]	11 426,22
(16)	Využití obnovitelných zdrojů energie z hlediska primární energie (ř.15 / ř.14 x 100)	[%]	8,81

Analýza technické, ekonomické a ekologické proveditelnosti alternativních systémů dodávek energie u nových budov a u větší změny dokončených budov

Posouzení proveditelnosti				
Alternativní systémy	Místní systémy dodávky energie využívající energii z OZE	Kombinovaná výroba elektriny a tepla	Soustava zásobování tepelnou energii	Tepelné čerpadlo
Technická proveditelnost	ANO	NE	NE	ANO
Ekonomická proveditelnost	ANO	NE	NE	NE
Ekologická proveditelnost	ANO	ANO	NE	ANO
Doporučení k realizaci a zdůvodnění				
Datum zpracování analýzy				
Zpracovatel analýzy				
Energetický posudek	povinnost vypracovat energetický posudek			NE
	energetický posudek je součástí analýzy			NE
	datum vypracování energetického posudku			-
	zpracovatel energetického posudku			-

Stanovení doporučených opatření pro snížení energetické náročnosti budovy


Popis opatření	Předpokládaná dodaná energie	Předpokládaná úspora celkové dodané energie	Předpokládaná úspora neobnovitelné primární energie
	[MWh/rok]	[kWh/rok]	[kWh/rok]
<i>Stavební prvky a konstrukce budovy:</i>			
-	-	-	-
<i>Technické systémy budovy:</i>			
vytápění	-	-	-
chlazení	-	-	-
větrání	-	-	-
úprava vlhkosti vzduchu	-	-	-
příprava teplé vody	109,83	447,32	10 951,74
osvětlení	-	-	-
<i>Obsluha a provoz systémů budovy:</i>			
-	-	-	-
<i>Ostatní - uveďte jaké:</i>			
-	-	-	-
Celkově	109,83	447,3	10 951,7

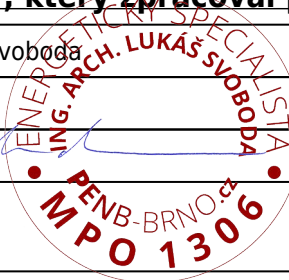
Posouzení vhodnosti doporučených opatření				
Opatření	Stavební prvky a konstrukce budovy	Technické systémy budovy	Obsluha a provoz systémů budovy	Ostatní - uvést jaké
Technická vhodnost	ANO	ANO	NE	NE
Funkční vhodnost	ANO	ANO	NE	NE
Ekonomická vhodnost	NE	ANO	NE	NE
Doporučení k realizaci a zdůvodnění	<p>Většina technicky a funkčně dostupných opatření se jeví jako ekonomicky nevhodná, jejich prostá návratnost je delší než životnost. (Při aktuálním stavu nemovitosti a současných cenách energií, konstrukcí a technologií)</p> <p>Doporučuji instalaci solární tepelné soustavy pro ohřev TUV, 6x solární kolektor 2,53m² + 800lit zásobník TUV, předřazený před centrální zásobník (CZT). Investiční náklady cca 160 tis. Kč, doba prosté návratnosti 10 let.</p>			
Datum vypracování doporučených opatření	25.4.,2017			
Zpracovatel navržených doporučených opatření	Ing.arch Lukáš Svoboda			
Energetický posudek	Energetický posudek je součástí posouzení navržených doporučených opatření			NE
	Datum vypracování energetického posudku			-
	Zpracovatel energetického posudku			-

Závěrečné hodnocení energetického specialisty

Nová budova nebo budova s téměř nulovou spotřebou energie	
- Splňuje požadavek podle § 6 odst. 1	-
- Třída energetické náročnosti budovy pro celkovou dodanou energii	-
Větší změna dokončené budovy nebo jiná změna dokončené budovy	
- Splňuje požadavek podle § 6 odst. 2 písm. a)	ANO
- Splňuje požadavek podle § 6 odst. 2 písm. b)	ANO
- Splňuje požadavek podle § 6 odst. 2 písm. c)	-
- Plnění požadavků na energetickou náročnost budovy se nevyžaduje	NE
- Třída energetické náročnosti budovy pro celkovou dodanou energii	B
Budova užívaná orgánem veřejné moci	
- Třída energetické náročnosti budovy pro celkovou dodanou energii	-
Prodej nebo pronájem budovy nebo její části	
- Třída energetické náročnosti budovy pro celkovou dodanou energii	-
Jiný účel zpracování průkazu	
- Třída energetické náročnosti budovy pro celkovou dodanou energii	-

Identifikační údaje energetického specialisty, který zpracoval průkaz

Jméno a příjmení	Ing.arch. Lukáš Svoboda
Číslo oprávnění MPO	1306
Podpis energetického specialisty	



Datum vypracování průkazu

Datum vypracování průkazu	25.4.2017
---------------------------	-----------

Zdroj informací

Zdroj informací	https://www.mpo-efekt.cz/cz/ekis/i-ekis/
-----------------	---